

Tűzvédelmi oktatás

2020.08.

Szekszárdi Városi Bölcsőde

Oktatás

- Minden munkavállalónak kötelező részt venni tűzvédelmi és munkavédelmi oktatáson
- Az oktatás történhet:
 - személyes jelenléttel
 - online módon



Mikor kell oktatást tartani?

- Munkába lépés előtti tűzvédelmi oktatás.
- Legalább évenkénti ismétlődő, ismeret frissítő tűzvédelmi oktatás.
- Soron kívüli (rendkívüli) tűzvédelmi oktatás. (pl: tüzeset kapcsán)
- A munkavégzésben részt vevő családtagokkal együtt ötnél több munkavállalót foglalkoztató vagy ötvennél több személy befogadására alkalmas helyiséget üzemeltető gazdálkodó szervezet esetén, ahol középszintű tűzvédelmi szakképesítéssel rendelkező személy alkalmazását írja elő a rendelet, a tűzvédelmi oktatás tananyagát legalább középszintű tűzvédelmi szakképesítéssel rendelkező személy készítheti el.

A mai oktatás

A mai oktatás keretében az előző dián sárga színnel kiemelt ismétlődő oktatásra kerül sor, tehát az ismeretek naprakészen tartása érdekében, az évenkénti egy alkalommal kötelező, ismétlődő tűzvédelmi oktatás történik.

Tűzvédelmi szabályzat, Tűzriadó terv

Tűzvédelmi szabályzat készítése kötelező:

- Ha 5-nél több a munkavállaló, (ezért kell az óvodában)
- 50 főnél nagyobb befogadóképességű létesítménynél,
- Robbanásveszélyes besorolású létesítménynél,
- Kereskedelmi szálláshelyeken.

Tűzvédelmi szabályzat, Tűzriadó terv

Tűzriadó terv készítése kötelező:

- Ha a tűzvédelmi besorolás „robbanásveszélyes”,
- Egészségügyi, szociális, oktatási és művelődési létesítményeknél,
- Egy tűzszakasz befogadóképessége meghaladja a 300 főt,
- Zenés szórakoztató helyen, ahol a benntartózkodók száma meghaladja az 50 főt,
- Kereskedelmi szálláshelyeken.


Tűzoltó készülékek

A létesítményben legalább egy darab, az ott keletkező tűz oltására alkalmas - a vonatkozó jogszabályban és szabványban foglalt követelményeknek megfelelő - tűzoltó készüléket kell elhelyezni.



Tűzoltó készülékek

(6) A tűzoltó-technikai terméket jól láthatóan, könnyen hozzáférhetően, úgy kell elhelyezni, hogy a tűzoltó készülék a legkedvezőtlenebb helyen keletkező tűz oltására a legrövidebb idő alatt felhasználható legyen, és állandóan használható, üzemképes állapotban kell tartani.



A használatra vonatkozó általános tűzvédelmi szabályok

- a használati tűzvédelmi előírásokat betartsa,
- a tűzvédelmi célú dokumentumokat naprakész állapotban, hozzáférhető helyen tartsa,
- a tűzvédelmi célú jelölések észlelhetőségét, egyértelműségét fenntartsa,
- Az építményt, építményrészt, a szabadteret csak a rendeltetésére vonatkozó tűzvédelmi követelményeknek megfelelően használja.
- A munkahelyeken a tevékenység közben és annak befejezése után a munkát végzőnek ellenőrizni kell a tűzvédelmi használati szabályok megtartását, és a szabálytalanságokat meg kell szüntetni.

Menekülési utak és vészkijáratok

A menekülési utakat és a vészkijáratokat szabadon kell hagyni, azoknak a lehető legrövidebb úton a szabadba vagy valamely biztonságos területre kell vezetniük.

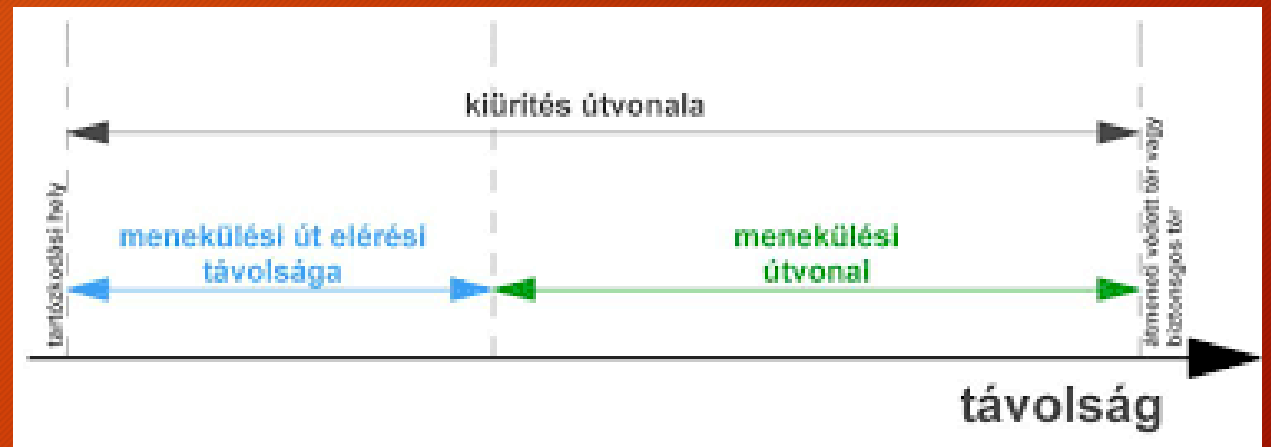
A menekülési utakat és a vészkijáratokat úgy kell kialakítani, megjelölni, és olyan állapotban kell tartani, hogy azokon a munkavállalók gyorsan és biztonságosan el tudják hagyni a munkahelyeiket, illetve szükség esetén gyorsan kimenthetők legyenek.

Csak kifelé, a menekülés irányába nyitható vészkijáratok alkalmazhatók. A vészkijáratokat nem szabad úgy lezárni vagy rögzíteni, hogy azokat vészhelyzetben ne lehessen használni.

Menekülési utak és vészkijáratok

A helyiségek kiüríthetőségi idejét számítással kell meghatározni.

A menekülési útvonalat világító-, illetve utánvilágító biztonsági jellel kell ellátni.




Menekülési terv (Perczel Mór u. 2.)

A menekülési terv segítséget nyújt abban, hogy tűz esetén hatékonyabban, gyorsabban, eredményesebben tudjunk védekezni.

- Merre kell menekülni?
- Hol van tűzoltó készülék?
- Hol van az elektromos kapcsoló?
- Hol van gyülekező hely?
- Hol van kézi tűzjelző?
- Hol van a tűzvédelmi főkapcsoló?
- Hol van tűzcsap?



Villamos berendezés

- Csak olyan villamos berendezés használható, amely rendeltetésszerű használata esetén a környezetére nézve gyújtásveszélyt nem jelent.
Melegedő hálózati dugalj problémája (pl. nem gyári telefontöltőknél, elosztóknál)
 - A villamos gépet, berendezést és egyéb készüléket a tevékenység befejezése után ki kell kapcsolni. Nem vonatkozik ez az előírás azokra a készülékekre, amelyek rendeltetésükből következően folyamatos üzemre lettek tervezve. Ezen alcím szempontjából kikapcsolt állapotnak számít az elektronikai, informatikai és hasonló készülékek készenléti állapota is.
 - A villamos gépet, berendezést és egyéb készüléket használaton kívül helyezésük esetén a villamos tápellátásról le kell választani.
- 

Segélyhívás



**HÁROM SZERVEZET
EGY HÍVÓSZÁM**

MENTŐ **RENDŐR** **TŰZOLTÓ**

CSAK VÉSZ ESETÉN!
112
SOS

A 112-ES HÍVÓSZÁM INDOKOLATLAN HÍVÁSA
SZABÁLYSÉRTÉSNEK MINŐSŰL ÉS PÉNZBÍRSÁGOT VON MAGA UTÁN.

Mit mondjunk segélyhíváskor?

- A tűzoltóság segélykéréskor meghatározott sorrendben rögzíti az esemény adatait, ezért fontos tudnunk a tüzesetről minden lényeges információt.

Többek között ilyen kérdésekre számíthatunk:

1. A tüzeset pontos címe
(nagyon hasznos, ha megnevezzük az épület jellegét is. Pl Szekszárd, Perczel Mór u. 4. Városi Bölcsőde)
2. Mi történt, mit lát, mit tapasztal?
3. Milyen magas az épület, hány emeletes?
4. Veszélyben vannak-e személyek, sérülés, haláleset történt-e?
5. Lehet-e a helyszínen bármilyen veszélyes dolog, körülmény?
6. A jelző neve, telefonszáma.

Dohányzás

- Nemdohányzók védelméről szóló rendelkezések értelmében az óvoda **TELJES TERÜLETÉN**, beleértve az udvart is a

DOHÁNYZÁS SZIGORÚAN TILOS!

**AZ ÓVODA TERÜLETÉN DOHÁNYZÓ HELY
NEM JELÖLHETŐ KI!**



TILOS A DOHÁNYZÁS

**NO SMOKING
INTERDICTION DE FUMER
RAUCHEN VERBOTEN
КУРЕНИЕ ЗАПРЕЩЕНО**

**A dohányzásról leszokáshoz segítséget kaphat, illetve
törvényszegés észlelése esetén észrevételt tehet
az alábbi telefonszámon:**

06-80-200 493

www.leteszemacigit.hu

A Szekszárdi Városi Bölcsőde tűzvédelmi,
munkavédelmi oktatási anyagai és a teszt elérhető:

www.tukpartner.com/szvb

Köszönöm figyelmüket!